


Согласовано.


Председатель профкома


МКОУ «Ларичихинская СОШ»

 Т.П. Симонова

Утверждаю

И.о. директора МКОУ «Ларичихинская СОШ»


Т.Е. Бурьндина



Положение о бракеражной комиссии

I. Общее положение

1.1. Настоящее Положение разработано в целях усиления контроля за качеством питания в филиале. Бракеражная комиссия создается приказом директора школы на начало учебного года.

1.2. Бракеражная комиссия в своей деятельности руководствуется СанПиНом 2.4.5.2409-08, СанПиН -2.4.1.2660-10, сборниками рецептов, технологическими картами, данным Положением и осуществляет контроль за доброкачественностью готовой и сырой продукции, который проводится органолептическим методом. Бракераж пищи проводится до начала отпуска каждой вновь приготовленной партии. При проведении бракеража руководствоваться требованиями на полуфабрикаты, готовые блюда и кулинарные изделия. Выдачу готовой пищи следует проводить только после снятия пробы и записи в бракеражном журнале результатов оценки готовых блюд и разрешения их к выдаче. При нарушении технологии приготовления пищи комиссия обязана запретить выдачу блюд учащимся, направить их на доработку или переработку, а при необходимости – на исследование в санитарно – пищевую лабораторию.

1.3. Бракеражный журнал должен быть пронумерован, прошнурован и скреплен печатью; хранится бракеражный журнал на кухне. В бракеражном журнале отмечаются результаты пробы каждого блюда, а не рациона в целом, обращая внимание на такие показатели, как внешний вид, цвет, запах, вкус, консистенция, жёсткость, сочность др. Лица, проводящие органолептическую оценку пищи, должны быть ознакомлены с методикой проведения данного анализа. За качество пищи несут ответственность председатель бракеражной комиссии, члены бракеражной комиссии и повар, приготовляющий продукцию.

1.4. Полномочия комиссии

Бракеражная комиссия филиала:

- осуществляет контроль соблюдения санитарно-гигиенических норм при транспортировке, доставке и разгрузке продуктов питания;
- проверяет условия хранения продуктов;
- ежедневно следит за правильностью составления меню;
- контролирует организацию работы на пищеблоке;
- осуществляет контроль сроков реализации продуктов питания и качества приготовления пищи;
- проверяет соответствие пищи физиологическим потребностям детей в основных пищевых веществах;
- следит за соблюдением правил личной гигиены работником пищеблока;
- периодически присутствует при закладке основных продуктов, проверяет выход блюд;
- проводит органолептическую оценку готовой пищи, т. е. определяет ее цвет, запах, вкус, консистенцию, жесткость, сочность и т. д.;
- проверяет соответствие объемов приготовленного питания объему разовых порций и количеству детей.

II. Методика органолептической оценки пищи

- 2.1. Органолептическую оценку начинают с внешнего осмотра образцов пищи. Осмотр лучше проводить при дневном свете. Осмотром определяют внешний вид пищи, её цвет.
- 2.2. Затем определяется запах пищи. Запах определяется при затаённом дыхании. Для обозначения запаха пользуются эпитетами: чистый, свежий, ароматный, пряный, молочнокислый, гнилостный, кормовой, болотный, илистый. Специфический запах обозначается: селёдочный, чесночный, мятный, ванильный, нефтепродуктов и т.д.
- 2.3. Вкус пищи, как и запах, следует устанавливать при характерной для неё температуре.
- 2.4. При снятии пробы необходимо выполнять некоторые правила предосторожности: из сырых продуктов пробуются только те, которые применяются в сыром виде; вкусовая проба не проводится в случае обнаружения признаков разложения в виде неприятного запаха, а также в случае подозрения, что данный продукт был причиной пищевого отравления.

III. Органолептическая оценка вторых блюд.

- 3.1. При наличии крупяных, мучных или овощных гарниров проверяют также их консистенцию. В рассыпчатых кашах хорошо набухшие зёрна должны отделяться друг от друга. Распределяя кашу тонким слоем на тарелке, проверяют присутствие в ней необрушенных зёрен, посторонних примесей, комков. При оценке консистенции каши её сравнивают с запланированной по меню, что позволяет выявить недовложение.
- 3.2. Макароны изделия, если они сварены правильно, должны быть мягкие и легко отделяться друг от друга, не склеиваясь, свисать с ребра вилки или ложки. Биточки и котлеты из круп должны сохранять форму после жарки.
- 3.3. При определении вкуса и запаха блюд обращают внимание на наличие специфических запахов.

IV. КРИТЕРИИ ОЦЕНКИ КАЧЕСТВА БЛЮД

«Отлично» - блюдо приготовлено в соответствии с технологией;

«Хорошо» - незначительные изменения в технологии приготовления блюда, которые не привели к изменению вкуса и которые можно исправить;

«Удовлетворительно» - изменения в технологии приготовления привели к изменению вкуса и качества, которые можно исправить;

«Неудовлетворительно» - изменения в технологии приготовления блюда невозможно исправить. К раздаче не допускается, требуется замена блюда.

4.1. Оценки качества блюд и кулинарных изделий заносятся в журнал установленной формы, оформляются подписями всех членов комиссии.

4.2. Оценки «отлично», «хорошо», «удовлетворительно» и «неудовлетворительно», данная бракеражной комиссией или другими проверяющими лицами, обсуждается на планерках. Лица, виновные в неудовлетворительном приготовлении блюд и кулинарных изделий, привлекаются к материальной и другой ответственности.

4.3. Для определения правильности веса штучных готовых кулинарных изделий и полуфабрикатов одновременно взвешиваются 5 – 10 порций каждого вида, а каш, гарниров и других нештучных блюд и изделий – путем взвешивания порций, взятых при отпуске потребителю.

V. УПРАВЛЕНИЕ И СТРУКТУРА

5.1. В состав бракеражной комиссии входит:

- повар;
- ответственный за организацию питания;
- педагог школы;
- член родительского комитета (по согласованию);
- терапевт участковой больницы (по согласованию).